

Totaaloverzicht zaakgegevens

SECTOR CIVIEL

	Realisatie 2020	Planning 2021	Realisatie 2021
instroom	439	558 ¹	401
uitstroom totaal	424	558	402
uitstroom uitspraken	393	528	372
uitstroom overig ²	31	30	30
conclusies ³	410	538	412
eindwerkvoorraad	460	480	459
gem. doorlooptijd totaal ⁴	391	–	402

SECTOR STRAF

	Realisatie 2020	Planning 2021	Realisatie 2021
instroom	3.414	3.750	3.346
waarvan met middelen	2.008	2.100	1.722
uitstroom totaal	3.459	3.500	3.649
uitstroom uitspraken	3.246	3.275	3.417
uitstroom overig ⁵	213	225	232
conclusies	949	900	954
eindwerkvoorraad	2.318	2.568	2.015
gem. doorlooptijd totaal ⁶	254	–	248

SECTOR FISCAAL

	Realisatie 2020	Planning 2021	Realisatie 2021
instroom	877	900	1.220
uitstroom totaal	922	950	1.089
uitstroom uitspraken	866	875	835
uitstroom overig ⁷	56	75	254
conclusies	121	140	103
eindwerkvoorraad	817	767	948
gem. doorlooptijd totaal ⁸	310	–	291

1 De geplande instroom voor 2021 was mede gebaseerd op de te verwachten instroom Wnra zaken. Deze zaken zijn niet ingestroomd.

2 Dit betreft zaken waarin het beroep in cassatie is ingetrokken of geroyeerd, en zaken waarin de behandeling van het beroep in cassatie is geschorst.

3 De aantallen conclusies omvatten mede de 80a-standpunten. Zij omvatten niet 5 incidentele conclusies.

4 De gemiddelde doorlooptijd is inclusief de doorlooptijd van zaken die bij het Hof van Justitie van de Europese Unie aanhangig zijn geweest. De doorlooptijd wordt berekend vanaf de datum van binnenkomst van de cassatiedagvaarding of het verzoekschrift tot cassatie tot aan de uitstroom van de zaak.

5 De uitstroom overig omvat zaken waarin het beroep in cassatie is ingetrokken en zaken die administratief zijn afgedaan door de griffier.

6 De gemiddelde doorlooptijd is inclusief de doorlooptijd van de ACAS-commissie voor het uitbrengen van een advies betreffende het instellen van een nader onderzoek in herzieningszaken ten voordele. De gemiddelde doorlooptijd wordt berekend vanaf het moment van binnenkomst van het dossier bij de Hoge Raad tot aan de uitstroom van de zaak.

7 De uitstroom overig omvat zaken waarin het beroep in cassatie is ingetrokken of geroyeerd, zaken die administratief zijn afgedaan door de griffier, zaken waarin de behandeling van het beroep in cassatie is geschorst en zaken die zijn uitgestroomd op verzet.

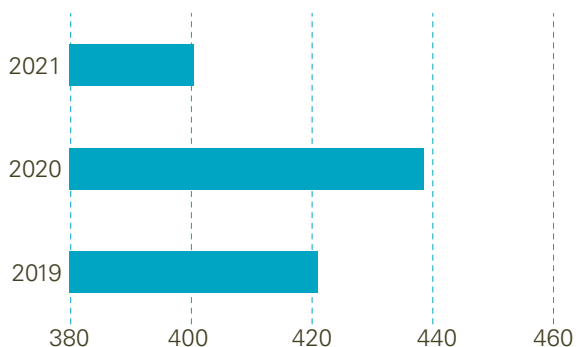
8 De gemiddelde doorlooptijd is inclusief de doorlooptijd van zaken die bij het Hof van Justitie van de Europese Unie aanhangig zijn geweest, zaken waarin het cassatieberoep is ingetrokken of geroyeerd of afgedaan door de griffier, zaken waarin de behandeling van beroep in cassatie is geschorst, en zaken die zijn uitgestroomd op verzet. De doorlooptijd wordt berekend vanaf de datum van binnenkomst van het beroepschrift in cassatie tot aan een van deze uitstroomdata.

SECTOR CIVIEL

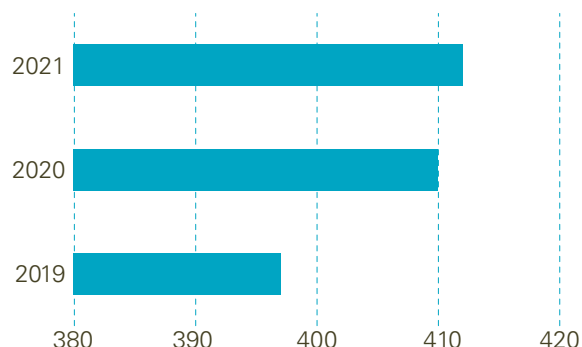
	2019	2020	2021
instroom	421	439	401
vorderingszaken	265	254	240
dagvaardingen	1	–	–
verzoekschriften	143	177	54
verzoekzaken	–	–	87
prejudiciële vragen ⁹	12	8	20
conclusies	397	410	412
conclusies	392	406	411
standpunten 80a RO	5	4	1
uitstroom uitspraken	328	393	372
vorderingszaken	205	244	217
dagvaardingen	1	2	–
verzoekzaken	–	–	15
verzoekschriften	112	140	124
prejudiciële vragen	10	7	16
uitstroom overig	26	31	30
vorderingszaken	22	18	18
dagvaardingen	–	–	–
verzoekzaken	–	–	2
verzoekschriften	4	13	9
prejudiciële vragen	–	–	1
werkvoorraad	445	460	459
vorderingszaken	321	313	318
dagvaardingen	3	1	1
verzoekzaken	–	–	70
verzoekschriften	114	138	59
prejudiciële vragen	7	8	11

⁹ het betreft hier prejudiciële vragen gesteld aan de Hoge Raad der Nederlanden.

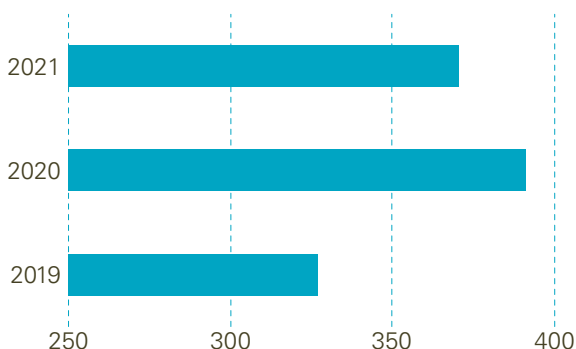
INSTROOM



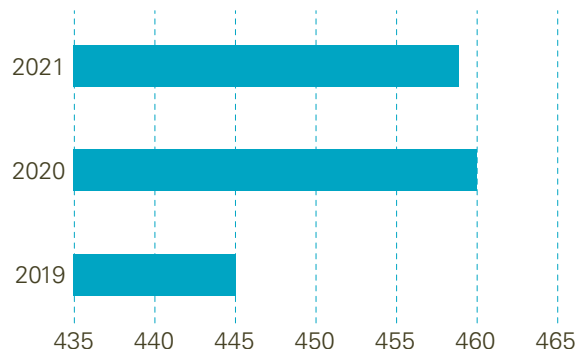
CONCLUSIES



UITSTROOM UITSPRAKEN



WERKVOORRAAD



UITSTROOM UITSPRAKEN CIVIEL

	2019	2020	2021
uitstroom uitspraken	328	393	372
verwerping	193	262	239
vernietiging	103	99	107
niet-ontvankelijk	14	7	5
overig	9	18	5
prejudiciële vraag	9	7	16
uitstroom uitspraken	2019		2021
inhoudelijk	188	198	205
art. 80a RO	2	1	–
art. 81 RO	138	194	167

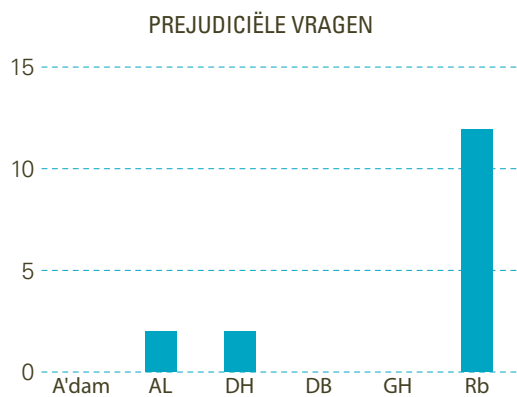
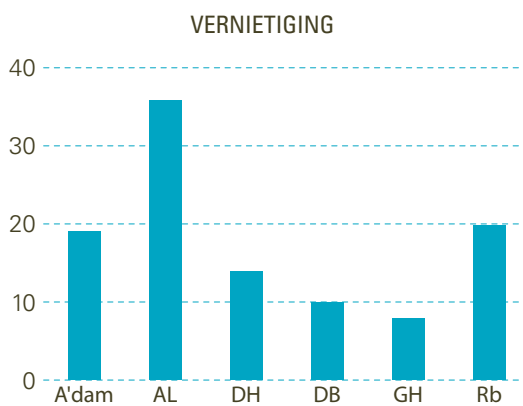
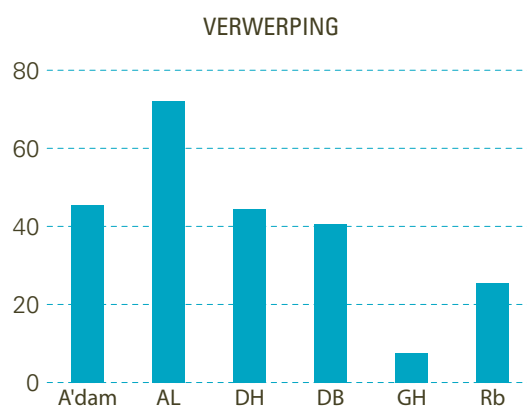
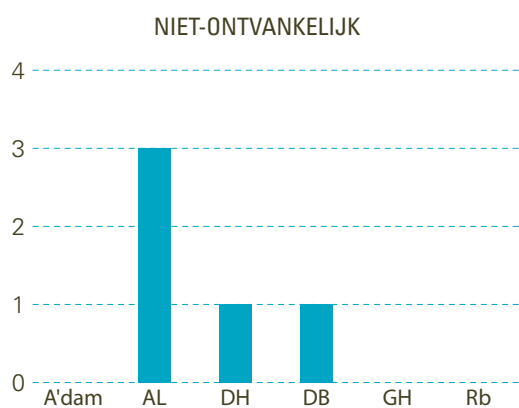
INSTROOM PER HOF

	2019	2020	2021
Hof Amsterdam	81	79	75
Hof Arnhem-Leeuwarden	90	118	110
Hof Den Haag	95	72	94
Hof 's-Hertogenbosch	74	73	36
Gemeenschappelijk Hof ¹⁰	13	19	12
Overig	–	–	1
Rechtbanken	67	78	73

¹⁰ Met Gemeenschappelijk Hof wordt bedoeld Gemeenschappelijk Hof van Justitie van Aruba, Curaçao, Sint Maarten en van Bonaire, Sint Eustatius en Saba.

UITSPRAKEN PER HOF

	Niet-Ontvankelijk	Verwerping	Vernietiging	Prejudiciële vragen	Overig
Hof Amsterdam	–	46	19	–	1
Hof Arnhem-Leeuwarden	3	73	36	2	–
Hof Den Haag	1	45	14	2	–
Hof 's-Hertogenbosch	1	41	10	–	1
Gemeenschappelijk Hof ¹¹	–	8	8	–	–
Overig					
Rechtbanken	–	26	20	12	2



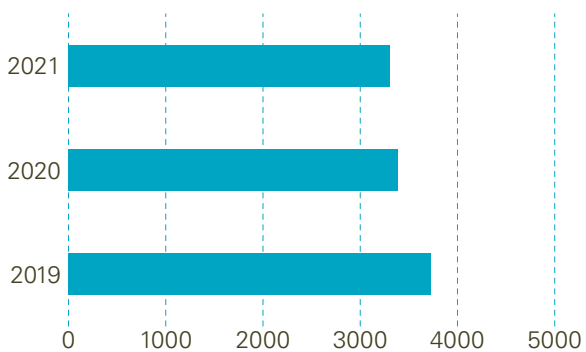
A'dam staat voor Hof Amsterdam, AL voor Hof Arnhem-Leeuwarden, DH voor Hof Den Haag, DB voor Hof 's-Hertogenbosch, GH voor Gemeenschappelijk Hof en Rb voor Rechtbanken.

¹¹ Met Gemeenschappelijk Hof wordt bedoeld Gemeenschappelijk Hof van Justitie van Aruba, Curaçao, Sint Maarten en van Bonaire, Sint Eustatius en Saba.

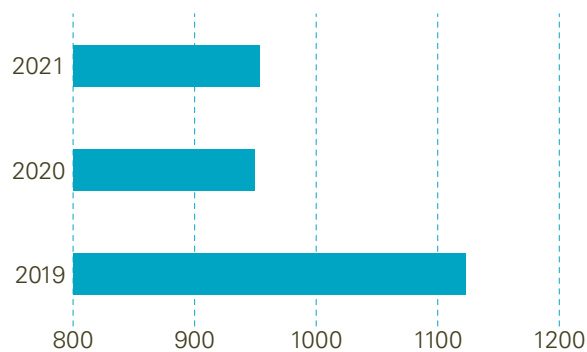
SECTOR STRAF

	2019	2020	2021
instroom	3.755	3.414	3.346
reguliere strafzaken	3.509	3.151	3.034
beschikkingen	220	238	281
herzieningen ¹²	26 ¹³	25 ¹⁴	31 ¹⁵
conclusies	1.124	949	954
conclusies	1.124	949	954
uitstroom uitspraken	4.155	3.246	3.417
reguliere strafzaken	3.912	3.018	3.180
beschikkingen	222	197	212
herzieningen	21	31	25
uitstroom overig	187	213	232
werkvoorraad	2.363	2.318	2.015
reguliere strafzaken	2.212	2.161	1.832
beschikkingen	125	138	160
herzieningen	26	19	23

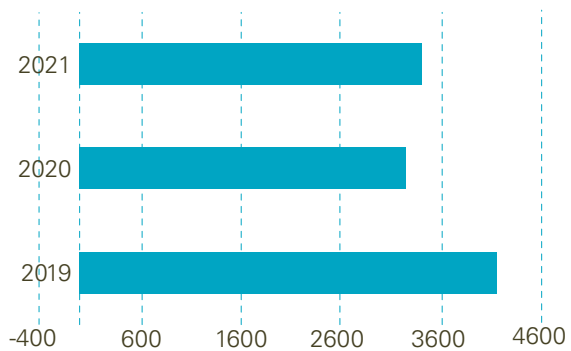
INSTROOM



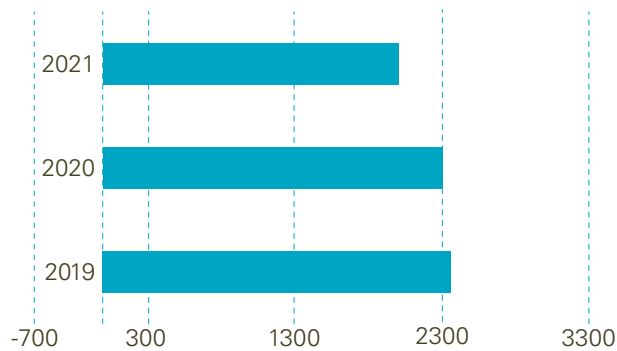
CONCLUSIES



UITSTROOM UITSPRAKEN



WERKVOORRAAD



12 Verzoeken tot nader onderzoek zijn hierbij opgenomen.

13 Inclusief 2 verzoeken tot nader onderzoek.

14 Inclusief 13 verzoeken tot nader onderzoek.

15 Inclusief 1 verzoek tot nader onderzoek.

UITSTROOM UITSPRAKEN STRAF

	2019	2020	2021
uitstroom uitspraken	4.155	3.246	3.417
verwerping	539	481	439
vernietiging en verwijzing	187	186	202
vernietiging en HR doet af	161	254	242
niet-ontvankelijk	3.252	2.295	2.524
gegrond	1	7	3
overig	15 ¹⁶	23 ¹⁷	7 ¹⁸

UITSTROOM UITSPRAKEN¹⁹

	2019	2020	2021
inhoudelijk	629	735	711
art. 80a RO	1.442	830	1.070
art. 81 RO	365	320	268

HERZIENING UITSTROOM UITSPRAKEN

	2019	2020	2021
herziening uitstroom uitspraken	19	18	25
gegrond	1	7	3
afwijzing	12	10	20
niet-ontvankelijk	5	1	1
overig	1	-	1

INSTROOM PER HOF

	2019	2020	2021
Hof Amsterdam	862	747	721
Hof Arnhem-Leeuwarden	1.051	1.032	1.069
Hof Den Haag	825	648	558
Hof 's-Hertogenbosch	718	697	641
Gemeenschappelijk Hof	70	45	60
Rechtbanken	228	245	296
Overig	1 ²⁰	-	1 ²¹

¹⁶ Inclusief 2 verzoeken tot nader onderzoek.

¹⁷ Inclusief 13 verzoeken tot nader onderzoek.

¹⁸ Inclusief 1 verzoek tot nader onderzoek.

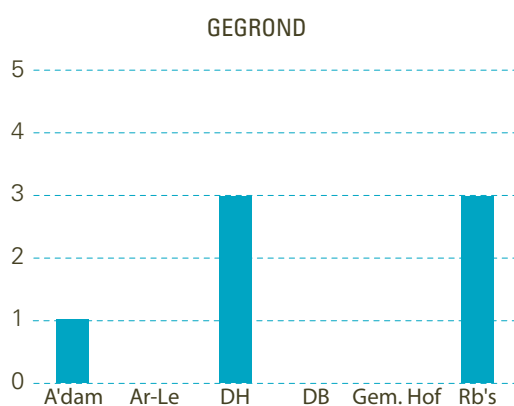
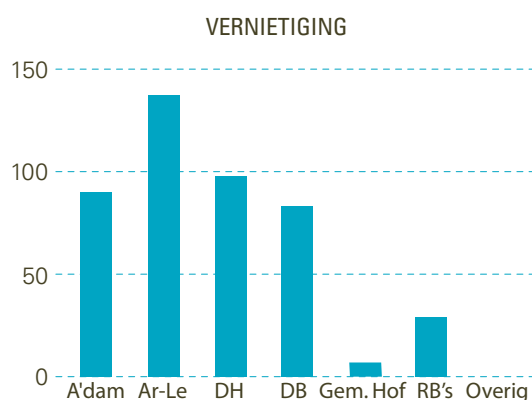
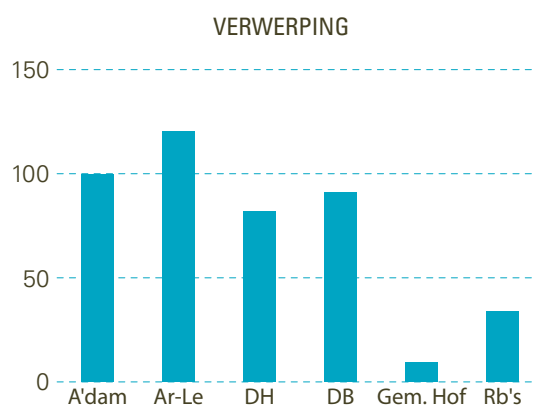
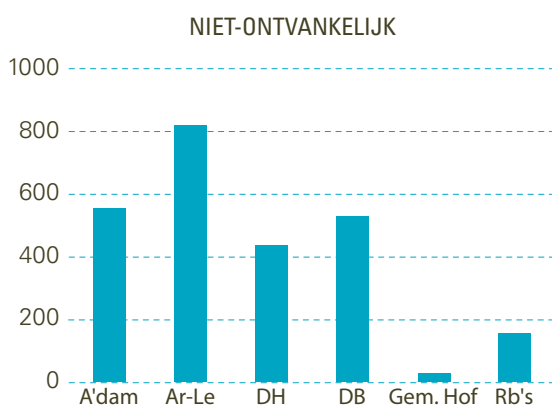
¹⁹ Zaken met middelen.

²⁰ Cassatie in het belang der wet betreffende een beslissing van het Centraal Tuchtcollege voor de Gezondheidszorg.

²¹ Beklag op grond van art. 13a Sv.

UITSPRAKEN PER HOF

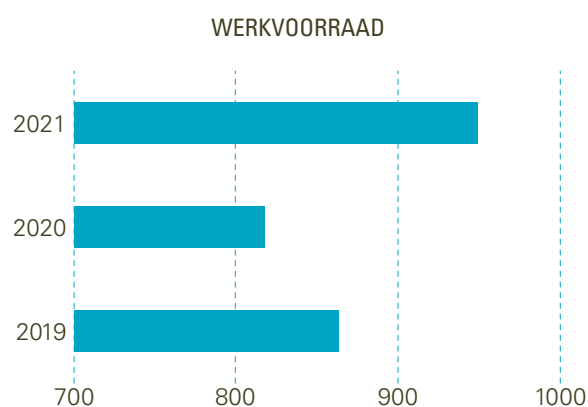
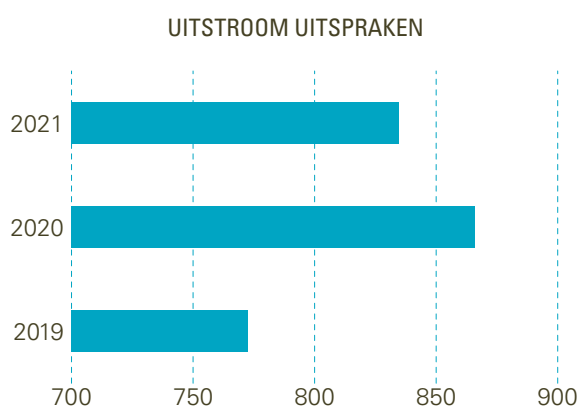
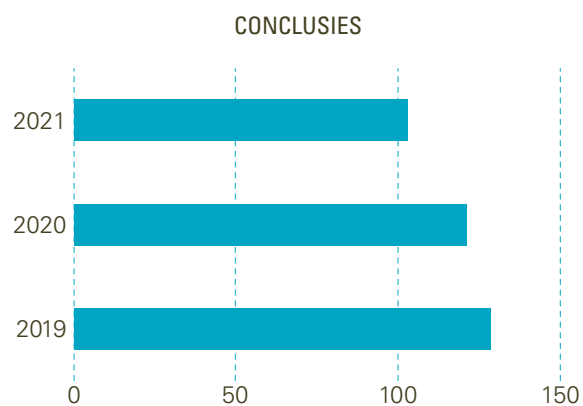
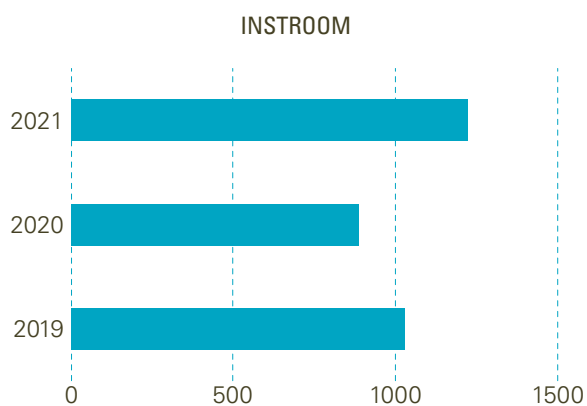
	Niet-Ontvankelijk	Verwerping	Vernietiging	Gegrond	Overig ²²
Hof Amsterdam	553	100	90	1	1
Hof Arnhem-Leeuwarden	822	121	137	1	-
Hof Den Haag	434	82	98	-	3
Hof 's-Hertogenbosch	535	92	83	-	-
Gemeenschappelijk Hof ²³	27	10	7	-	-
Rechtbanken	152	34	29	1	3
Overig	1	-	-	-	-



²³ Met Gemeenschappelijk Hof wordt bedoeld Gemeenschappelijk Hof van Justitie van Aruba, Curaçao, Sint Maarten en van Bonaire, Sint Eustatius en Saba.

SECTOR FISCAAL

	2019	2020	2021
instroom	1.026	877	1.220
beroep in cassatie	1.010		1.196
herziening	13	861	22
prejudiciële vragen	3	5	2
conclusies	129	121	103
uitstroom uitspraken	773	866	835
beroep in cassatie ²⁴	764	850	824
herziening	6	9	7
prejudiciële vragen	3	7	4
uitstroom overig	50	56	254
werkvoorraad	862	817	948
beroep in cassatie	851	807	928
herziening	5	6	18
prejudiciële vragen	6	4	2



UITSTROOM UITSPRAKEN

	2019	2020	2021
uitstroom uitspraken	773	866	835
ongegrond	378	490	483
niet-ontvankelijk	270	275	286
overig	1	-	3
vernietigd en HR doet af	58	50	32
vernietigd en verwijzing	63	44	27
prejudiciële vragen	3	7	4

UITSTROOM UITSPRAKEN

	2019	2020	2021
inhoudelijk	355	351	349
art. 80a RO	148	114	80
art. 81 RO	270	401	406

INSTROOM PER HOF

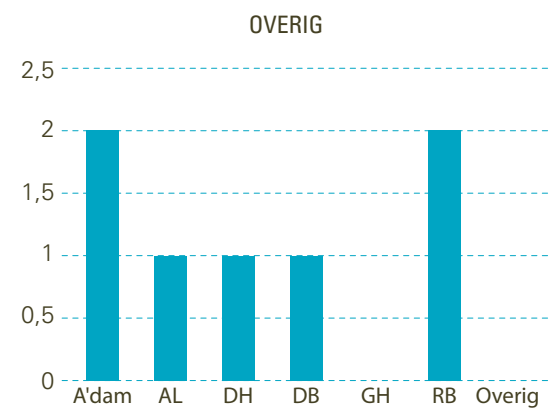
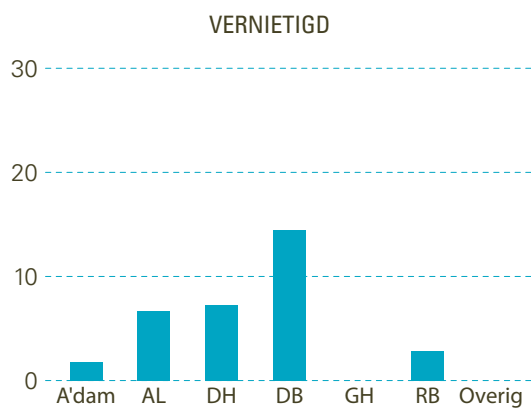
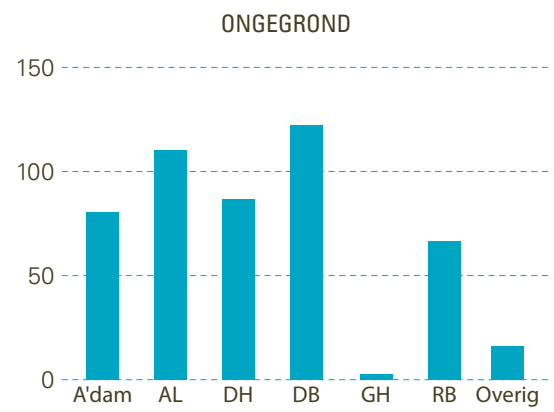
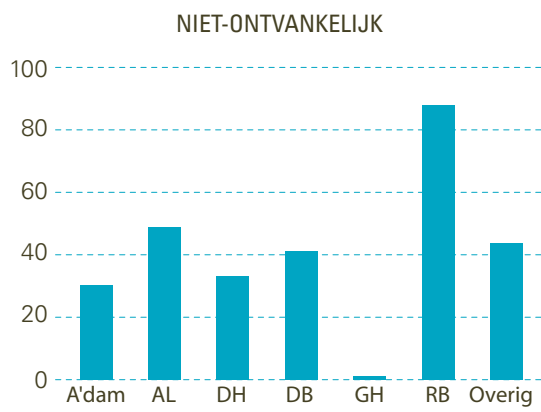
	2019	2020	2021
Hof Amsterdam	154	114	190
Hof Arnhem-Leeuwarden	222	209	288
Hof Den Haag	194	152	161
Hof 's-Hertogenbosch	209	151	132
Gemeenschappelijk Hof ²⁵	5	6	10
Rechtbanken	173	167	352
Centrale Raad van Beroep	50	52	64
Overig	19	26	23

UITSPRAKEN PER HOF

	Niet-Ontvankelijk	Ongegrond	Vernietiging	Overig
Hof Amsterdam	30	81	3	2
Hof Arnhem-Leeuwarden	49	110	12	1
Hof Den Haag	33	86	13	1
Hof 's-Hertogenbosch	41	121	26	1
Gemeenschappelijk Hof ²⁶	1	3	–	–
Rechtbanken	88	66	5	2
Overig	44	16	–	–

²⁵ Met Gemeenschappelijk Hof wordt bedoeld Gemeenschappelijk Hof van Justitie van Aruba, Curaçao, Sint Maarten en van Bonaire, Sint Eustatius en Saba.

²⁶ Idem.



A'dam staat voor Hof Amsterdam, AL voor Hof Arnhem-Leeuwarden, DH voor Hof Den Haag, DB voor Hof 's-Hertogenbosch, GH voor Gemeenschappelijk Hof, Rb voor Rechtbanken en Overig voor CRvB, CBB en RvS.